

УТВЕРЖДАЮ

Первый заместитель главы администрации Пушкинского района Санкт-Петербурга

(наименование должности лица, утверждающего документ)



Д.В. Берестов

(расшифровка подписи)

20 14 г.

**План финансово-хозяйственной деятельности на 2014 год**

« 26 » 12 20 14 г.

Форма по КФД  
Дата

КОДЫ

49965980
383

по ОКПО

Государственное бюджетное общеобразовательное учреждение средняя общеобразовательная школа № 315 Пушкинского района Санкт-Петербурга

Наименование государственного бюджетного учреждения

по ОКЕИ

ИНН / КПП

7820023657/782001001

Единица измерения: руб.

Наименование органа, осуществляющего функции и полномочия учредителя

Администрация Пушкинского района Санкт-Петербурга

Адрес фактического местонахождения государственного бюджетного учреждения

196621, Санкт-Петербург, г. Павловск, улица Декабристов, дом 16, литера А. Б тел.452-38-12

**I. Общие сведения о деятельности учреждения**

1.1. Цели деятельности учреждения: Формирование общей культуры личности обучающихся на основе усвоения обязательного минимума содержания общеобразовательных программ, их адаптации к жизни в обществе; создание основы для осознанного выбора и последующего освоения профессиональных образовательных программ; воспитание гражданственности, трудолюбия, уважения к правам и свободам человека, любви к окружающей природе, Родине, семье; формирование здорового образа жизни.		
1.2. Виды деятельности учреждения: Реализация общеобразовательных программ: начального общего (1-4 классы), основного общего (5-9 классы) и среднего (полного) общего образования (10-11 классы). Образовательное учреждение реализует дополнительные общеобразовательные программы дополнительного образования детей различной направленности.		
1.3. Перечень услуг (работ), осуществляемых на платной основе: Образовательное учреждение может выступать в качестве арендодателя движимого и недвижимого имущества, осуществлять предпринимательскую деятельность, способствующую решению уставных задач. Оказывать населению, предприятиям, учреждениям и организациям платные дополнительные образовательные услуги в соответствии с действующим законодательством Российской Федерации.		
1.4. Общая балансовая стоимость недвижимого имущества на 01.10.2014, всего		17 044 809,32
в том числе:		
стоимость имущества, закрепленного собственником имущества за учреждением на праве оперативного управления	стоимость имущества, приобретенного учреждением за счет выделенных собственником имущества учреждением средств	стоимость имущества, приобретенного учреждением за счет доходов, полученных от платной и иной приносящей доход деятельности
17 044 809,32	0,00	0,00
1.5. Общая балансовая стоимость движимого имущества на 01.10.2014, всего		15 118 051,42
в том числе:		
балансовая стоимость особо ценного движимого имущества		4 987 791,23

**II. Показатели финансового состояния учреждения**

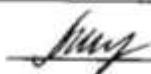
Наименование показателя	Код строки	Всего	в том числе в разрезе видов финансового обеспечения (деятельности)			
			субсидии на выполнение государственного задания	субсидии на иные цели	привнесенная доход деятельность (собственные доходы)	средства по ОМС
<b>I. Нефинансовые активы, всего:</b>	<b>150</b>	<b>12 842 578,01</b>	<b>12 842 578,01</b>			
из них:						
недвижимое имущество учреждения, всего	011	17 044 809,32	17 044 809,32			
в том числе остаточная стоимость	031	8 760 728,98	8 760 728,98			
особо ценное движимое имущество учреждения, всего	012	4 987 791,23	4 987 791,23			
в том числе остаточная стоимость	032	2 449 953,17	2 449 953,17			
иное движимое имущество учреждения, всего	013	10 130 260,19	10 130 260,19			
в том числе остаточная стоимость	033	808 187,48	808 187,48			
вложения в нефинансовые активы, всего	090	0,00				
из них						
в недвижимое имущество учреждения	091	0,00				
в особо ценное движимое имущество учреждения	092	0,00				
в иное движимое имущество учреждения	093	0,00				
<b>II. Финансовые активы, всего</b>	<b>400</b>	<b>-11 071 056,33</b>	<b>-11 071 056,33</b>			
из них:						
денежные средства учреждения	170	108 315,44	108 315,44			
дебиторская задолженность по доходам	230	8 556,27	8 556,27			
дебиторская задолженность по выданным авансам	260	22 754,11	22 754,11			
<b>III. Обязательства, всего</b>	<b>600</b>	<b>1 789 078,60</b>	<b>2 019 267,19</b>	<b>-230 188,59</b>		
из них:						
кредиторская задолженность по принятым обязательствам	490	313 034,21	184 963,01	128 071,20		
кредиторская задолженность по платежам в бюджеты	510	500 497,35	500 497,35			
кредиторская задолженность по удержаниям из выплат по оплате труда	533	975 547,04	975 547,04			
<i>Справочно</i>						
Просроченная кредиторская задолженность		0,00				
Стоимость недвижимого имущества учреждения						
полученного в безвозмездное пользование	011	23 477 806,82	23 477 806,82			
переданного в возмездное пользование (аренду)	252	0,00				
переданного в безвозмездное пользование	262	0,00				

**III. Показатели по поступлениям и выплатам учреждения**

Наименование показателя	Код по бюджетной классификации операции сектора государственного управления	Всего	в том числе по лицевым счетам, открытым в Комитете финансов (в разрезе видов финансового обеспечения (деятельности))			
			субсидии на выполнение государственного задания	субсидии на иные цели	приносящая доход деятельность (собственные доходы)	средства ФБ
Остаток средств на начало планируемого года	X	719 232,49	539 053,46		180 179,03	
<b>Поступления, всего:</b>	<b>X</b>	<b>33 309 900,00</b>	<b>29 396 900,00</b>	<b>2 147 300,00</b>	<b>803 300,00</b>	<b>962 400,00</b>
в том числе:						
<i>Доходы от сдачи в аренду имущества</i>	1702	0,00				
<i>Доходы от оказания платных услуг (работ)</i>	1500	681 000,00			681 000,00	
в том числе:						
<i>Родительская плата</i>	1501	0,00				
<i>Платные услуги</i>	1500	681 000,00			681 000,00	
<i>Доходы от операций с активами</i>	X	0,00				
<i>Прочие доходы</i>	1600	32 628 900,00	29 396 900,00	2 147 300,00	122 300,00	962 400,00
в том числе:						
субсидии на выполнение государственного задания	1100	30 359 300,00	29 396 900,00			962 400,00
субсидии на иные цели	1200	2 147 300,00		2 147 300,00		
доходы медицинских бюджетных учреждений, осуществляющих деятельность по программе ОМС	X	0,00				
иные доходы	1600	122 300,00			122 300,00	
Остаток средств на конец планируемого года	X	0,00				
<b>Выплаты, всего:</b>	<b>X</b>	<b>34 029 132,49</b>	<b>29 935 953,46</b>	<b>2 167 300,00</b>	<b>963 479,03</b>	<b>962 400,00</b>
в том числе:						
<i>Оплата труда и начисления на выплаты по оплате</i>	210	27 276 573,34	25 569 403,01	14 400,00	730 370,33	962 400,00
в том числе:						
заработная плата	211	21 209 279,98	19 920 086,93		548 893,05	740 300,00
прочие выплаты	212	6 700,00	6 700,00			
начисления на выплаты по оплате труда	213	6 060 593,36	5 642 616,08	14 400,00	181 477,28	222 100,00
<i>Приобретение работ, услуг</i>	220	3 296 400,24	3 278 545,10	5 400,00	12 455,14	0,00
в том числе:						
услуги связи	221	17 133,60	17 133,60			
транспортные услуги	222	0,00				
коммунальные услуги	223	2 518 411,50	2 518 411,50			
арендная плата за пользование имуществом	224	0,00				
работы, услуги по содержанию имущества	225	407 355,14	394 900,00		12 455,14	
прочие работы, услуги	226	353 500,00	348 100,00	5 400,00		
<i>Безвозмездные перечисления организациям</i>	240	0,00	0,00	0,00	0,00	0,00
в том числе:						
безвозмездные перечисления государственным и муниципальным организациям	241	0,00				
безвозмездные перечисления организациям, за исключением государственных и муниципальных организаций	242	0,00				
<i>Социальное обеспечение</i>	260	1 905 310,85	0,00	1 789 200,00	116 110,85	0,00
в том числе:						
пособия по социальной помощи населению	262	1 905 310,85		1 789 200,00	116 110,85	
пенсии, пособия, выплачиваемые организациями сектора государственного управления	263	0,00				
<i>Прочие расходы</i>	290	600,00	600,00			
<i>Расходы по приобретению нефинансовых активов</i>	300	1 550 248,06	1 087 405,35	358 300,00	104 542,71	0,00
в том числе:						
Увеличение стоимости основных средств	310	1 167 744,86	705 300,00	358 300,00	104 144,86	
нематериальных активов	320	0,00				
непроизводственных активов	330	0,00				
материальных запасов	340	382 503,20	382 105,35		397,85	

Наименование показателя	Код по бюджетной классификации операции сектора государственного управления	Всего	в том числе по указанным счетам, открытым в Комитете финансов (в разрезе видов финансового обеспечения деятельности)			
			субсидии на выполнение государственного задания	субсидии на иные цели	приносящая доход деятельность (собственные доходы)	средства ФБ
Расходы по приобретению финансовых активов	500	0,00	0,00	0,00	0,00	0,00
в том числе:						
ценных бумаг, кроме акций	520	0,00				
акций и иных форм участия в капитале	530	0,00				
иных финансовых активов	550	0,00				
Средства:						
Объем публичных обязательств, всего	X					

Руководитель государственного бюджетного учреждения  
СНБ ГКУ "Централизованная бухгалтерия администрации  
Пушкинского района Санкт-Петербурга"



А.А. Миренкова

Директор

  
(подпись)

Н.В. Иванова

(расшифровка подписи)

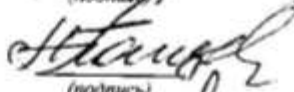
Заведующий планово-экономическим отделом

  
(подпись)

Е.Б. Жердева

(расшифровка подписи)

Главный бухгалтер

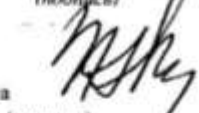
  
(подпись)

А.И. Пашенко

(расшифровка подписи)

Согласовано:

Начальник отдела образования администрации Пушкинского района

  
(подпись)

Н.П. Микушева

(расшифровка подписи)

Исполнитель

Экономист

  
(подпись)

И.А. Короткая

(расшифровка подписи)

(должность)

телефон, e-mail

26.12.2014 г.